








## Instrukcja kompletacji gniazd FO

Gniazdo FO MM



Gniazdo FO wielomodowe MM		
R812463	WM FiberOutlet, 2/0 empty	
	Pojemność:	
	<ul style="list-style-type: none"><li>• SC – 2 szt (2 pigtaile)</li><li>• LC Duplex – 2 szt (4 pigtaile)</li><li>• E-2000™ - 2 szt (2 pigtaile)</li></ul>	
Wyposażenie gniazda - pigtaile		
Pigtaile SC		
R802912	Pigtail SC PC, beige, OM4 turquoise, Bm/3, 2.5 m	
R307388	Pigtail SC PC, beige, OM3 turquoise, Bm/3, 2.5 m	
Pigtaile LC		
R803549	Pigtail LC PC, beige, OM4 turquoise, Bm/3, 2.5 m	
R803548	Pigtail LC PC, beige, OM3 turquoise, Bm/2, 2.5 m	
Pigtaile E-2000™		
R802914	Pigtail E-2000™ PC, beige/turquoise, OM4 turquoise, Bm/3, 2.5 m	
R802915	Pigtail E-2000™ PC, beige/turquoise, OM3 turquoise, Bm/3, 2.5 m	
Wyposażenie gniazda - adapery		
SC		
R804282	Adapter SC PC, beige, ceramic MM, M, flangeless	
LC Duplex		
R823206	Adapter LC-Duplex PC, heather violet, ceramic MM, M, flangeless	
R823204	Adapter LC-Duplex PC, turquoise, ceramic MM, M, flangeless	
E-2000™		
R823864	Adapter E-2000™ PC, heather violet, ceramic MM, M, flangeless	
R823863	Adapter E-2000™ PC, turquoise/aqua, ceramic MM, M, flangeless	

## Zalecane kable instalacyjne – wielomodowe OM3 i OM4

Nr. kat.	Ilość włókien	Kat.	Opis	CPR	Zastosowanie	Średnica
308315	4	OM3	Mini-breakout-cable-4-om3	Eca	I / A	6,5
308316	6	OM3	Mini-breakout-cable-6-om3	Eca	I / A	6,5
308313	8	OM3	Mini-breakout-cable-8-om3	Eca	I / A	7
308318	12	OM3	Mini-breakout-cable-12-om3	Eca	I / A	7
308317	24	OM3	Mini-breakout-cable-24-om3	Eca	I / A	8,5
512704	4	OM4	Mini-breakout-cable-4-om4	Eca	I / A	6,5
512705	6	OM4	Mini-breakout-cable-6-om4	Eca	I / A	6,5
512706	8	OM4	Mini-breakout-cable-8-om4	Eca	I / A	7
512707	12	OM4	Mini-breakout-cable-12-om4	Eca	I / A	7
512708	24	OM4	Mini-breakout-cable-24-om4	Eca	I / A	8,5
814281	4	OM3	Mini-breakout-cable-4-om3	Eca	I	5,5
814282	4	OM4	Mini-breakout-cable-4-om4	Eca	I	5,5
841328	4	OM3	Mini-breakout-cable-Dca-4-om3	Dca s2-d2-a1	I / A	6,5
841329	6	OM3	Mini-breakout-cable-Dca-6-om3	Dca s2-d2-a1	I / A	6,5
841330	8	OM3	Mini-breakout-cable-Dca-8-om3	Dca s2-d2-a1	I / A	7
841331	12	OM3	Mini-breakout-cable-Dca-12-om3	Dca s2-d2-a1	I / A	7,5
841332	24	OM3	Mini-breakout-cable-Dca-24-om3	Dca s2-d2-a1	I / A	8,5
841333	4	OM4	Mini-breakout-cable-Dca-4-om4	Dca s2-d2-a1	I / A	6,5
841334	6	OM4	Mini-breakout-cable-Dca-6-om4	Dca s2-d2-a1	I / A	6,5
841335	8	OM4	Mini-breakout-cable-Dca-8-om4	Dca s2-d2-a1	I / A	7
841336	12	OM4	Mini-breakout-cable-Dca-12-om4	Dca s2-d2-a1	I / A	7,5
841337	24	OM4	Mini-breakout-cable-Dca-24-om4	Dca s2-d2-a1	I / A	8,5
844124	4	OM4	Mini-breakout-cable-Cca-4-om4	Cca s1-d1-a1	I / A	6,2
844125	8	OM4	Mini-breakout-cable-Cca-8-om4	Cca s1-d1-a1	I / A	7
844126	12	OM4	Mini-breakout-cable-Cca-12-om4	Cca s1-d1-a1	I / A	7,8
844127	24	OM4	Mini-breakout-cable-Cca-24-om4	Cca s1-d1-a1	I / A	9,3
842595	4	OM4	Mini-breakout-cable-B2ca-4-om4	B2ca s1-d1-a1	I / A	6,2
843472	6	OM4	Mini-breakout-cable-B2ca-6-om4	B2ca s1-d1-a1	I / A	6,6
843473	8	OM4	Mini-breakout-cable-B2ca-8-om4	B2ca s1-d1-a1	I / A	7
843474	12	OM4	Mini-breakout-cable-B2ca-12-om4	B2ca s1-d1-a1	I / A	7,8
844132	24	OM4	Mini-breakout-cable-B2ca-24-om4	B2ca s1-d1-a1	I / A	9,3

## Wyposażenie dodatkowe

Zalecane akcesoria dla Unirack 2 lub Fibereasyrack 2

### R302058 Rear Cable Guide for 19" UniRack / Splice-, BreakoutBox

W przypadku, gdy zachodzi konieczność wprowadzenia wielu kabli instalacyjnych do Unirack 2 lub Fibereasyrack 2, powinien być zastosowany uchwyt pozwalający na montaż kabli poza obudową przełącznicy.



### R30087-35 Osłonka spawu 35 mm

